

衢州职业技术学院考试操作流程

一、考试推荐工具：

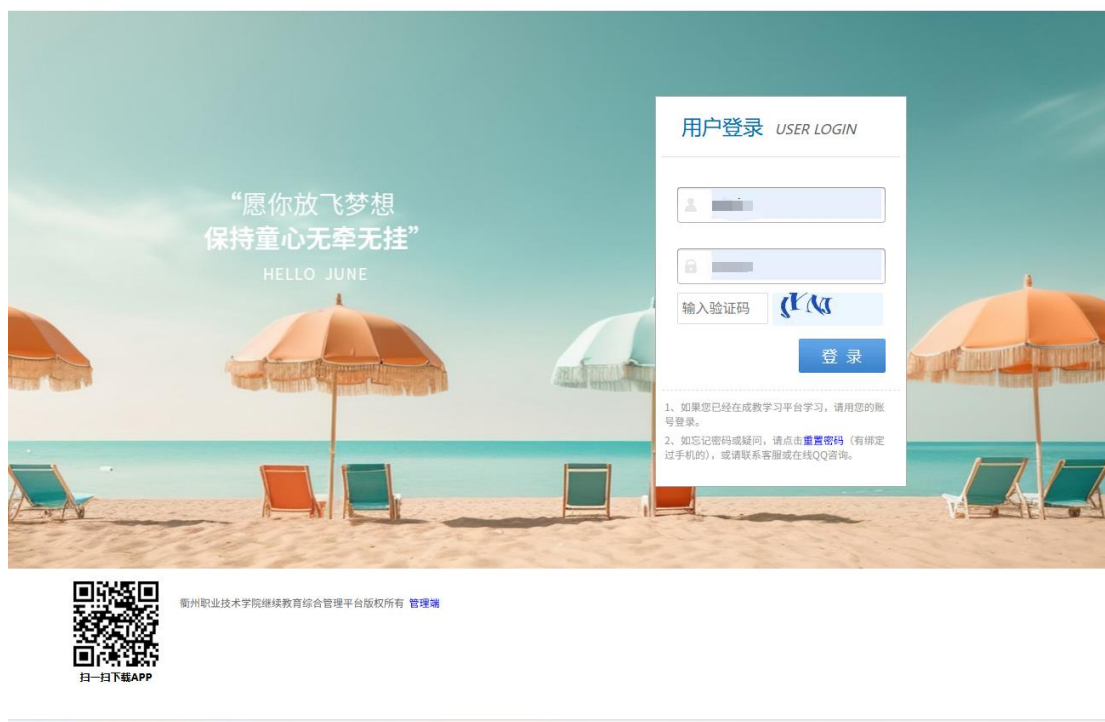
- (1) 电脑网页端 (qzct.cjnep.net, **请不要用 IE 浏览器**)，网页有浏览器下载链接，可直接点击进行下载并安装
- (2) 手机网页版 (wap) (qzct.cjnep.net, 可直接用微信打开，也可进行复制，避免输入错误)

二、若在考试过程中出现问题请联系在线客服

三、网页端考试流程：

1、登录网址：qzct.cjnep.net

帐号与密码：同看课帐号密码



2、点击 导航栏【考试】



3、找到【当下时间考试科目】



4、(1) 点击【开始做题】--前期如果未进行人脸录入，请先进行人脸录入

若浏览器弹出 关于【摄像头】和【麦克风】权限的需求，
请点击【同意】



(2) 在弹出的对话框中，点击【我已阅读，同意】



(3) 确认考试须知，【我已认真阅读，并保证严格遵守考场规则】打钩，点击【下一步】

《管理学》 管理学测试

阅读考场规则

人脸识别

开始答题

考试须知

一、考试当天考生必须按规定时间入场。考试开始0分钟后禁止入场。入场时必须要求考生左手持身份证，平视摄像头，以便人脸识别。

二、任何书籍、笔记、资料、报刊、草稿纸以及各种无线通讯工具（移动电话）、电子记事本等与考试无关的物品不得带入考场，一经发现，将按违规处理，成绩无效。

三、考试过程中请保持摄像头开启无遮挡状态并对准正脸，本次考试全程录像。

四、有以下情况系统将作违纪0分处理：

1.考试未识别到学生人脸超过一分钟；

2.考生离开摄像头照射区两次；

3.如有中途替考，系统自动记录人脸；

五、考生只能在规定做答的位置书写或答题。不按规定要求做答的，一律无效。

六、考生应自觉遵守考试纪律，诚信应考，拒绝作弊行为，保持良好考试秩序。实施作弊行为一经发现将按违规处理取消成绩。

七、试题在考试期间仍属秘密材料，任何人不得拍摄、不得上网、不得向考场外泄露，违者将按学校有关规定予以处理。

☒ 我已认真阅读，并保证严格遵守考场规则。


返回考试列表

下一步

(4) 开始人脸验证



正在进行人脸识别，请将正脸对准摄像头，保持3~5秒



我要申诉

人脸验证



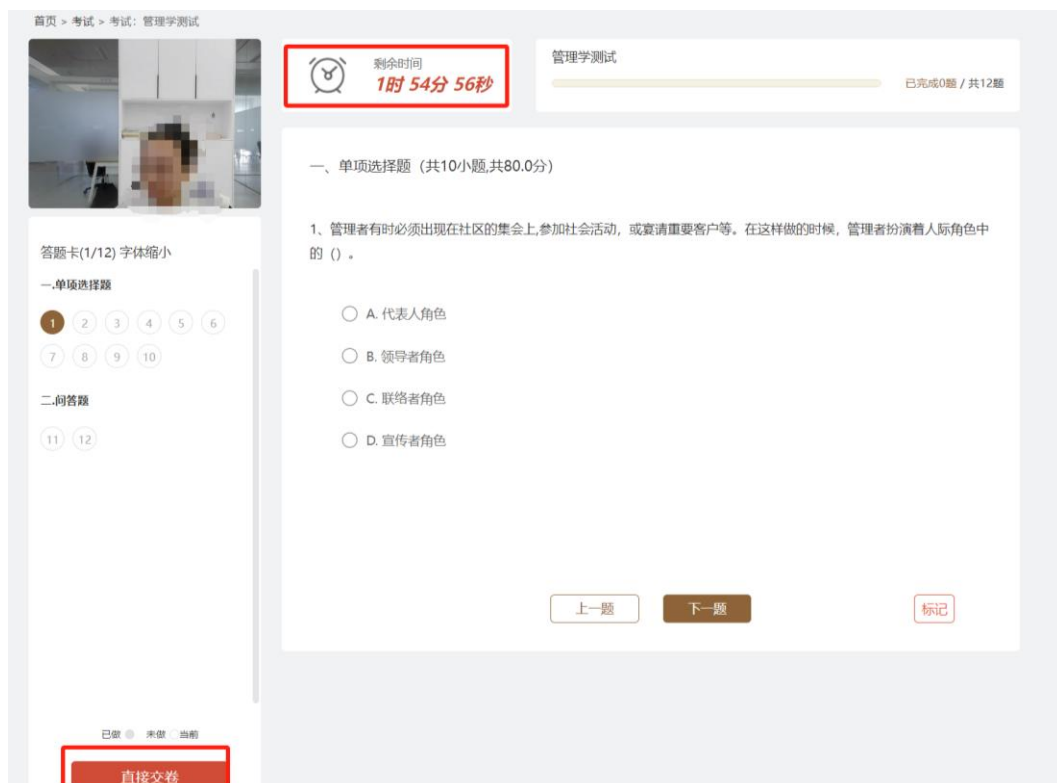
考试开始时间为2025-06-16 00:00，请尽快开始答题！

认证通过

将在3秒钟后自动进入试卷

进入答题

(5) 进入答题，即可开始答题。



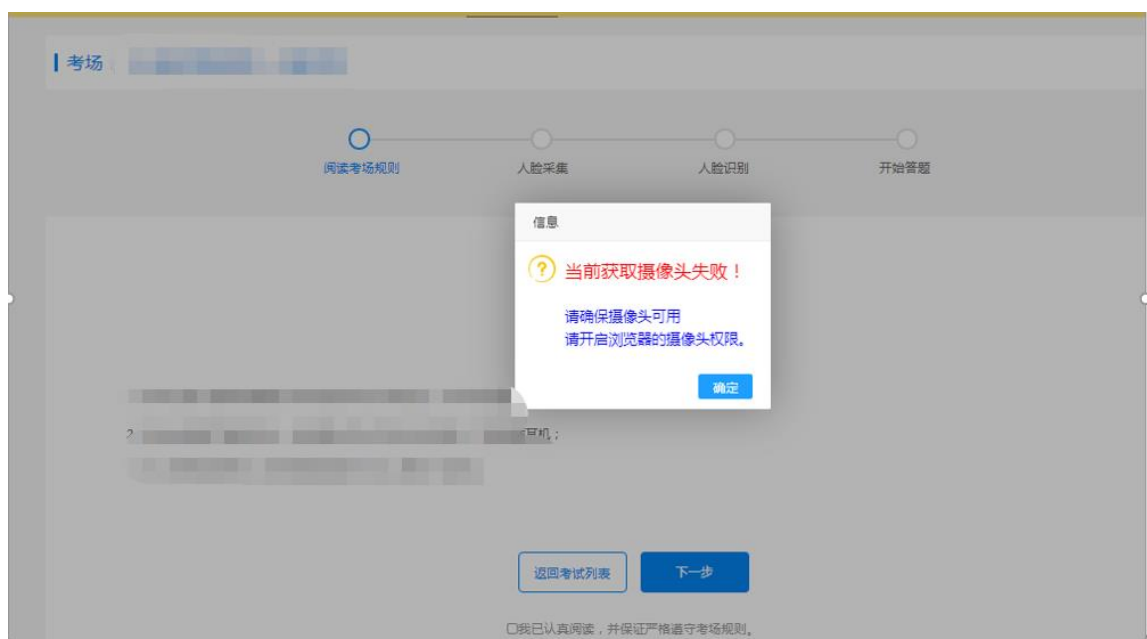
答题完成后，点击【交卷】进行提交，**交卷即为完成考试**

(6) 若出现人脸匹配失败，首先检查摄像头有没有正常工作；若摄像头正常工作，则表明你原来上交的照片与出现在摄像头前的头像差别过大，此时请通过申诉通道提交照片进行“申诉”，用摄像头自拍个大头照上传，附上身份证正面照片，提交申诉。



6、检查摄像头是否正常工作：

(1) 若出现此界面，请先确认摄像头是否处于开放状态，先行前往以下界面进行确认：



(2) 浏览器中设置调整摄像头方法

第一种设置摄像头的方法：浏览器 【设置】 【隐私位置 and 安全性】 【网站设置】 进行调整，全部选“允许”后方可进行后一步，“权限”页中的红框中的“摄像头”从“禁止”调整成“允许”。



第二种设置摄像头的方法：点击浏览器地址栏的“三角警示”（不安全）进行“网站设置”：

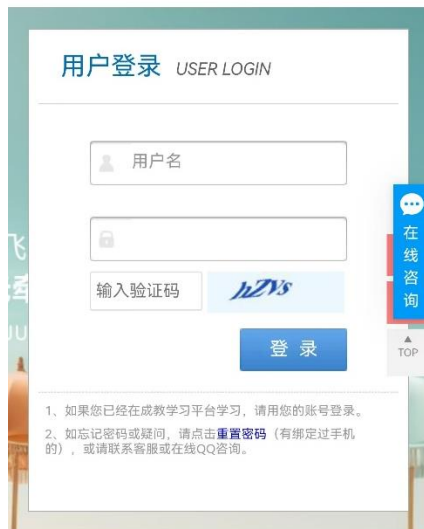


第三种：笔记本电脑确认电脑键盘上的物理按键是否有开启，不同的电脑物理按键都不一样，可根据型号进行相关搜索

第四种：部分笔记本电脑不进键盘上有单独的开关键，电脑屏幕上也会有独立开关键，务必确认自己电脑的摄像头是否正确开启。

四、手机端网页端

- 1、登录网址：qzct.cjnep.net 账号同学习账号；任何一个手机浏览器都可以，输入网址；（安卓手机可直接复制网址到微信进行打开）
- 2、出现登录页面，输入账号、密码、验证码



The image shows a web page titled "用户登录 USER LOGIN". It features a login form with three input fields: "用户名" (Username), "密码" (Password), and "输入验证码" (Enter verification code). Below the fields is a blue "登录" (Login) button. To the right of the form is a vertical blue button labeled "在线咨询" (Online Consultation). Below the login form, there are two lines of text: "1. 如果您已经在成教学习平台学习, 请用您的账号登录。" and "2. 如忘记密码或疑问, 请点击重置密码 (有绑定过手机的), 或请联系客服或在线QQ咨询。". At the bottom right of the page, there is a "TOP" link.



- 3、登录后，点首页的【在线考试】即可进入考试界面



- 4、点击相应的考试科目进行考试



5、核心课程有人脸识别，务必点击有“允许”“



后续请参考电脑端的操作步骤