衢州职业技术学院考试操作流程

一、考试推荐工具：

（1）电脑网页端（qzct.cjnep.net，请不要用 IE 浏览器），网页有浏览器下载链接，可直 接点击进行下载并安装。
（2）手机网页版（wap）（qzct.cjnep.net，可直接用微信打开，也可进行复制，避免输入错误）
（3）微信小程序 （麦能学堂 app）

二、网页端考试流程：

1、登录网址：qzct.cjnep.net
帐号与密码：同看课帐号密码

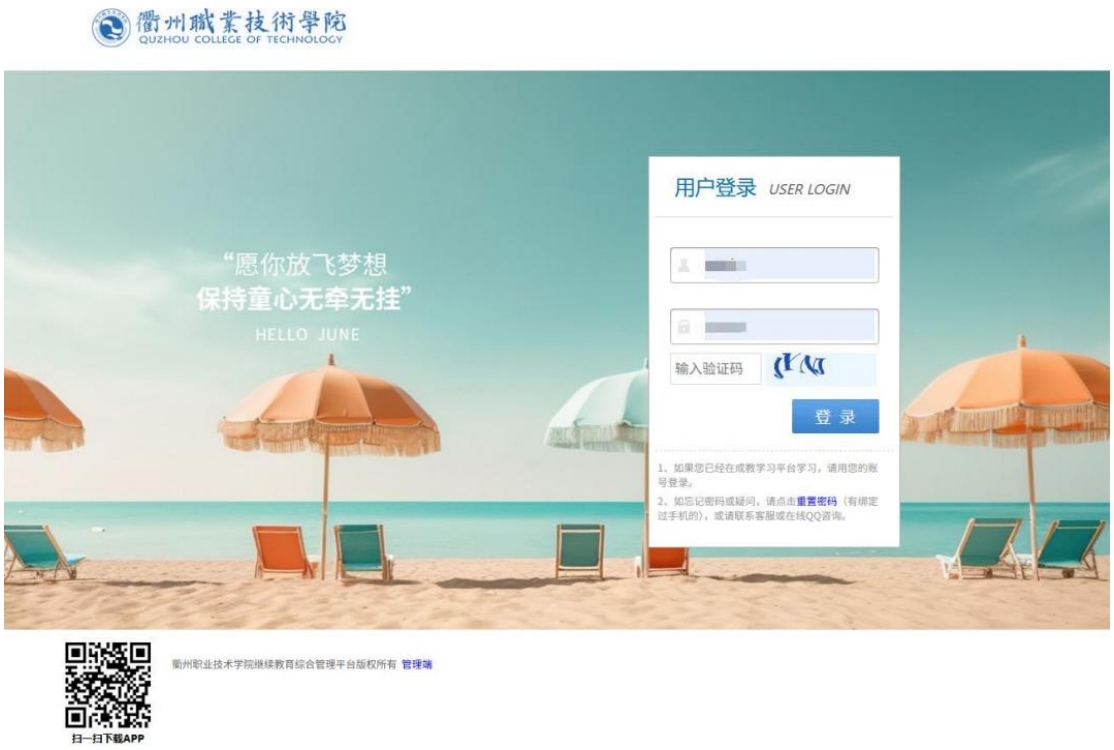

2、点击 导航栏【考试】

3、找到【当下时间考试科目】

4、（1）点击【开始做题】--前期如果未进行人脸录入，请先进行人脸录入

若浏览器弹出 关于【摄像头】和【麦克风】权限的需求，请点击【同意】

（2）在弹出的对话中，点击【我已阅读，同意】



（3）确认考试须知，【我已认真阅读，并保证严格遵守考场规则】打钩，点击【下一步】

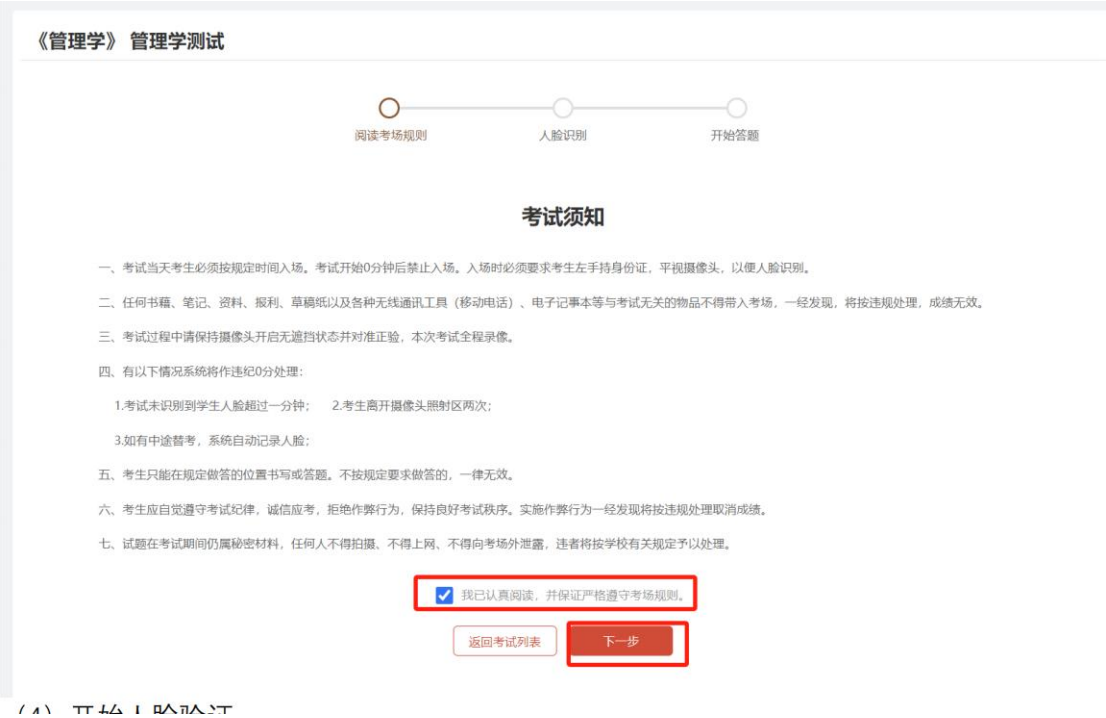

（4）开始人脸验证

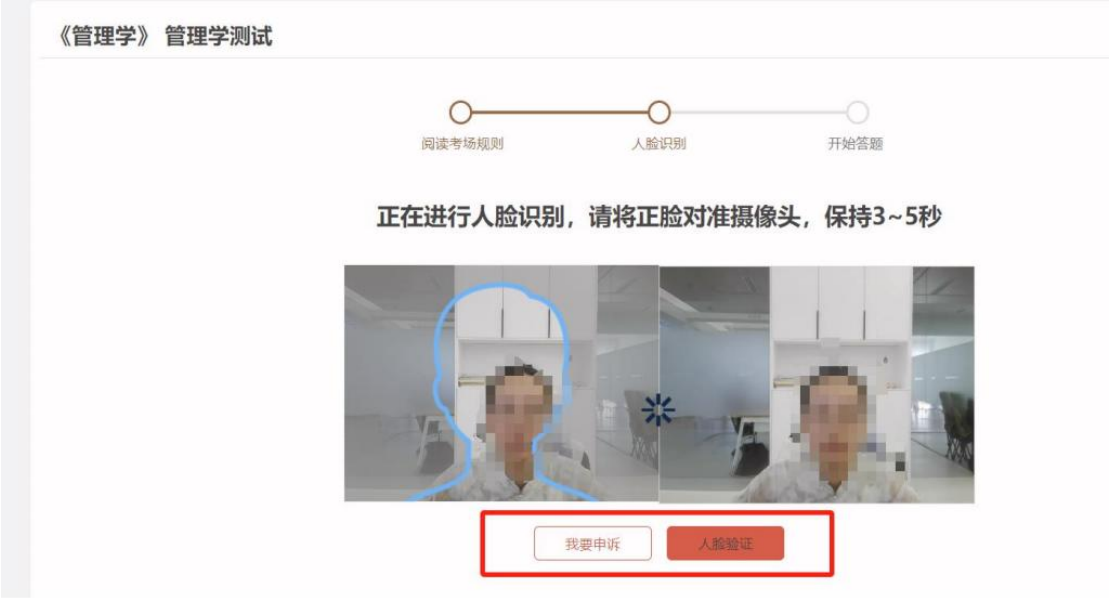

（5）进入答题，即可开始答题。

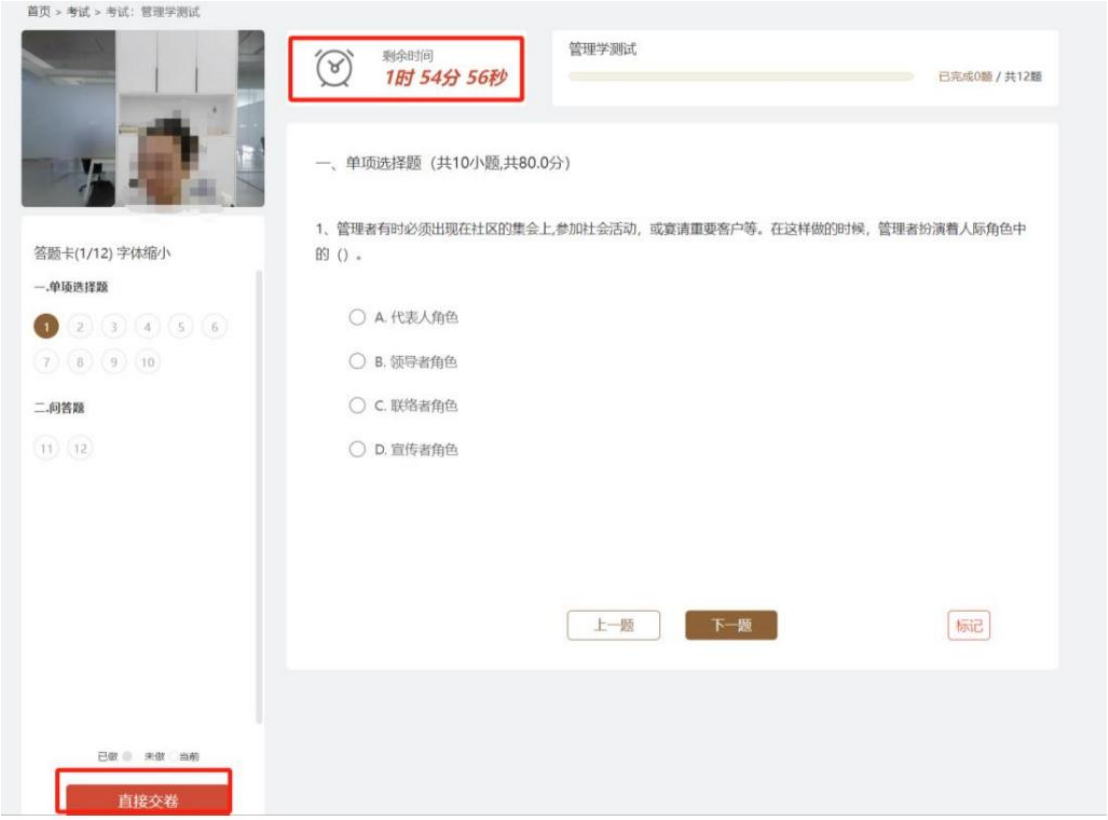

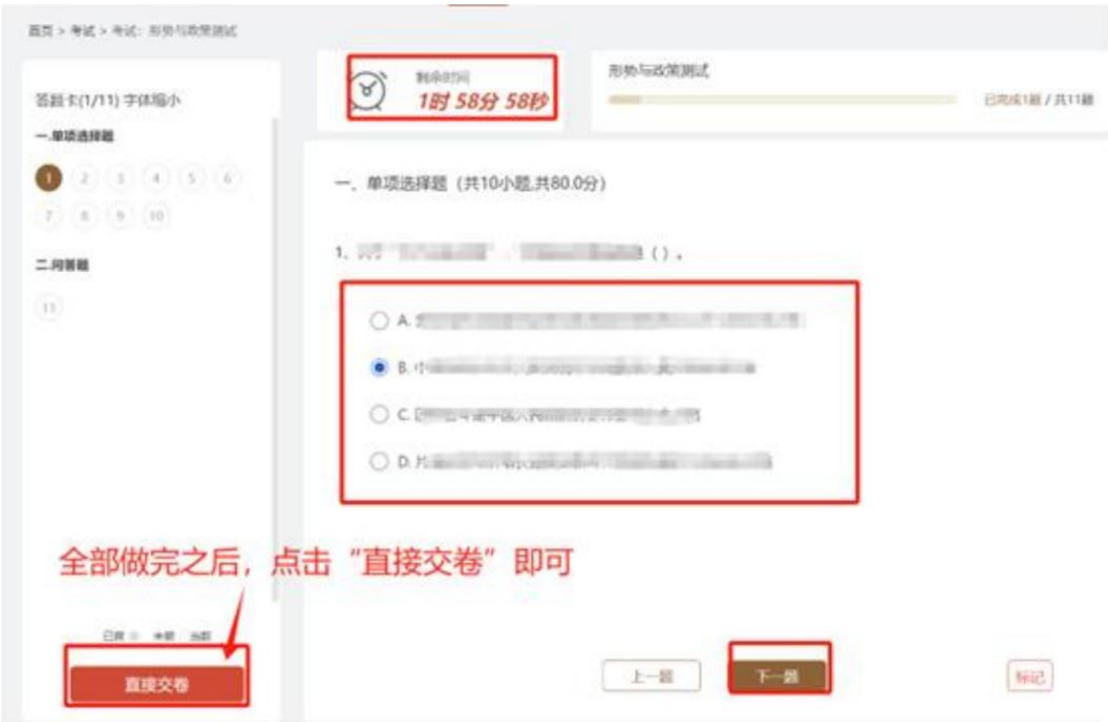

答题完成后，点击【交卷】进行提交，交卷即为完成考试

（6）若出现人脸匹配失败，首先检查摄像头有没有正常工作；若摄像头正常工作，则表明你原来上交的照片与出现在摄像头前的头像差别过大，此时请通过申诉通道提交照片进行“申诉”，用摄像头自拍个大头照上传，附上身份证正面照片，提交申诉。

6、检查摄像头是否正常用工作:

（1）若出现此界面，请先确认摄像头是否处于开放状态，先行前往以下界面进行确认:

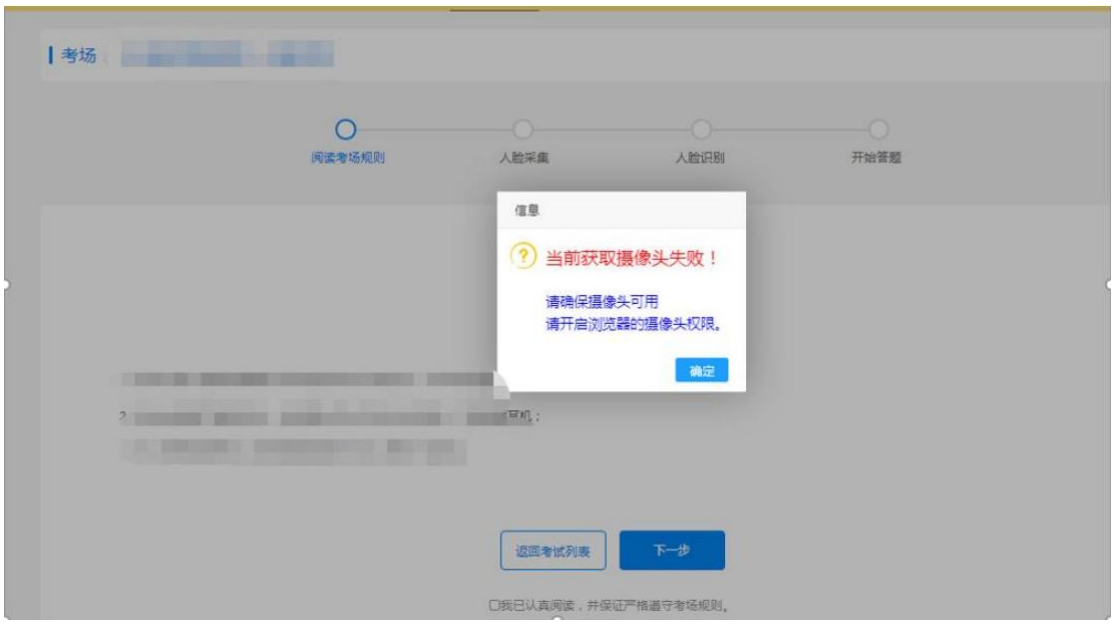

（2）浏览器中设置调整摄像头方法

第一种设置摄像头的方法：浏览器 【设置】 【隐私位置和安全性】 【网站设置】进行调整，全部选“允许”后方可进行后一步，“权限”页中的红框中的“摄像头”从“禁止”调整成“允许”。

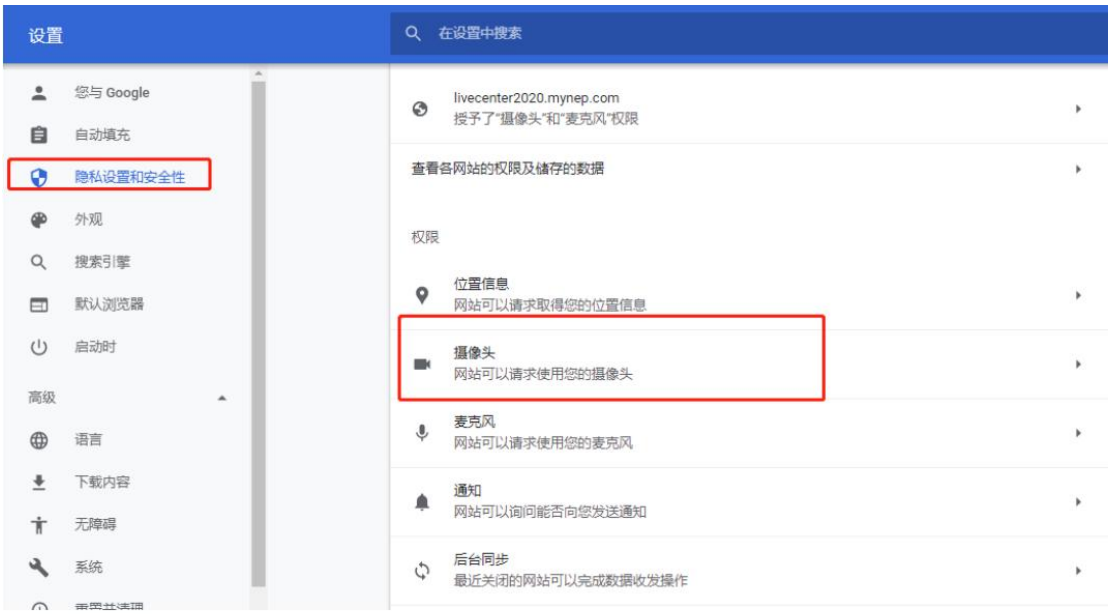

第二种设置摄像头的方法：点击浏览器地址栏的"三角警示"（不安全）进行"网站设置"：

第三种：笔记本电脑确认电脑键盘上的物理按键是否有开启，不同的电脑物理按键都不一样，可根据型号进行相关搜索

第四种：部分笔记本电脑不进键盘上有单独的开关键，电脑屏幕上也会有独立开关键，

务必确认自己电脑的摄像头是否正确开启。

三、手机端网页端

1、登录网址：qzct.cjnep.net 账号同学习账号；任何一个手机浏览器都可以，输入网址；（安卓手机可直接复制网址到微信进行打开）

2、出现登录页面，输入账号、密码、验证码

扫一扫下载APP

3、登录后，点首页的【在线考试】即可进入考试界面

4、点击相应的考试科目进行考试

5、核心课程有人脸识别，务必点击有“允许”“

后续请参考电脑端的操作步骤

四、微信小程序端

1.进入**麦能学堂**小程序需进行微信授权，（如下图所示）

2.点击进行微信授权，并阅读同意隐私协议。（如下图所示）

3.需选择相应院校，并输入账号密码（如下图所示）

09:22
欢迎登录麦能网
请选择院校
请输入用户名
请输入密码
登录
已存在账号，快捷登录

09:22
选择院校
搜索
浙江工商大学
山西师范大学继续教育学院
山西省财政税务专科学校
浙江工业大学之江学院
浙江农林大学暨阳学院
湖南城市学院
温州大学继续教育综合服务平台
浙大宁波理工学院继续教育学院
台州职业技术学院继续教育学院
温州职业技术学院继续教育学院
浙江商业职业技术学院
山西运城学院
宁波大学科学技术学院

09:23
欢迎登录麦能网
2309
则试站
2203
387
登录
已存在账号，快捷登录

4.登录后，进入小程序首页，点击在线考试，进入考试列表（如下图所示）

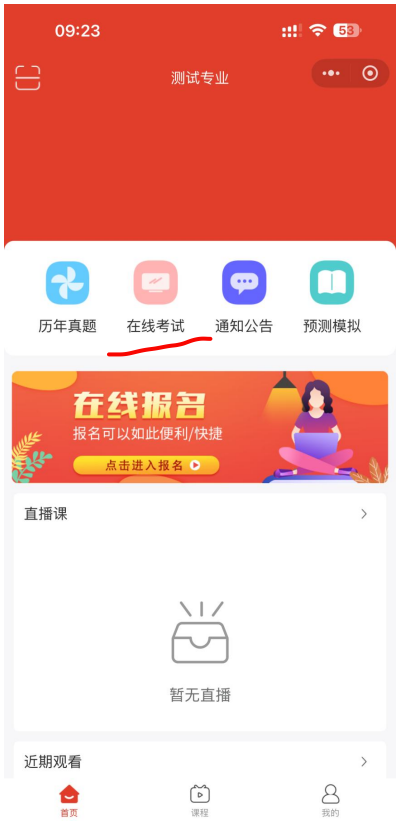

5.点击开始做题，进入考试后需进行基本信息确认。（如下图所示）

6.阅读考前须知。（如下图所示）

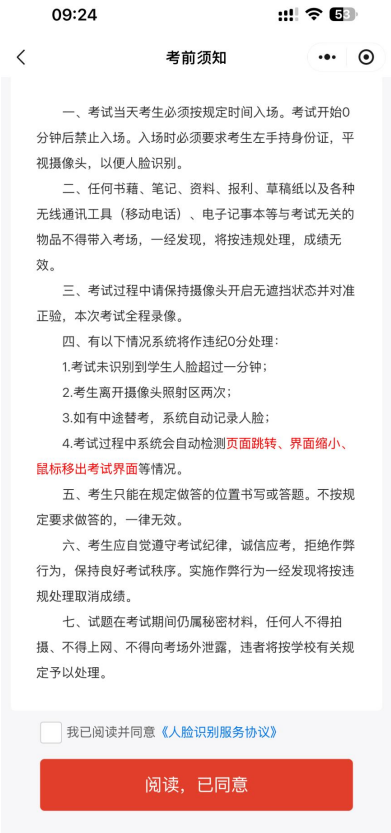

7.采集人脸照片。（如下图所示）

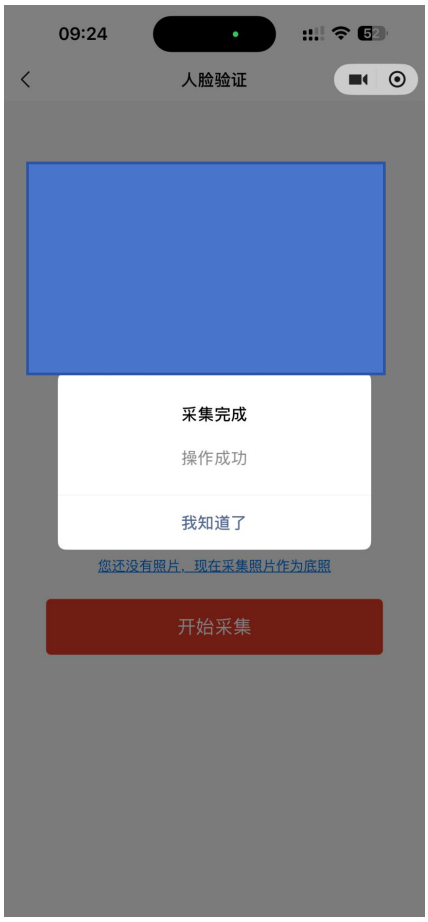

8.采集完成后需进行照片比对。（如下图所示）

9.如试卷设置签名，则需签名。（如下图所示）

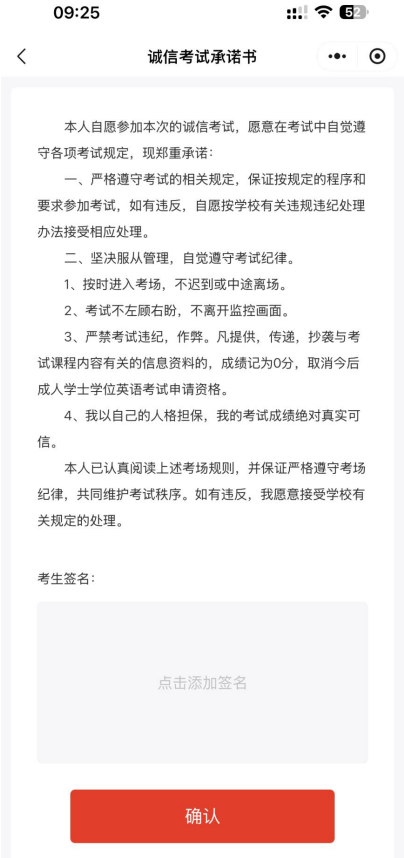



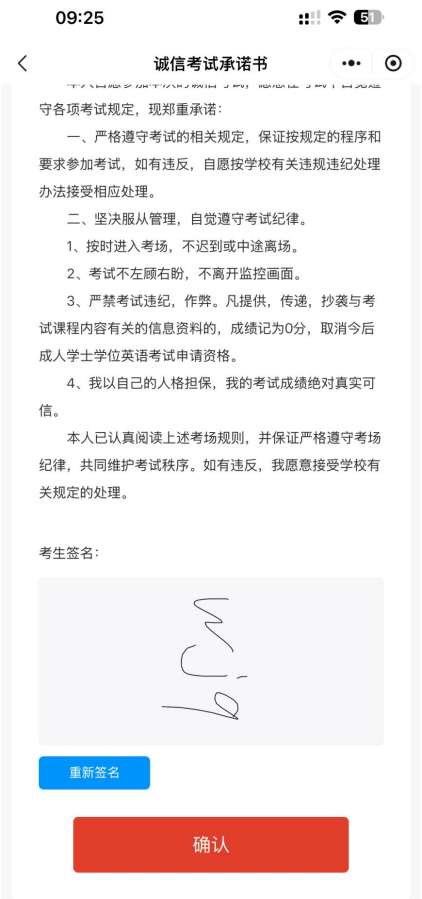

10.签名完成后需进行二次确认。（如下图所示）

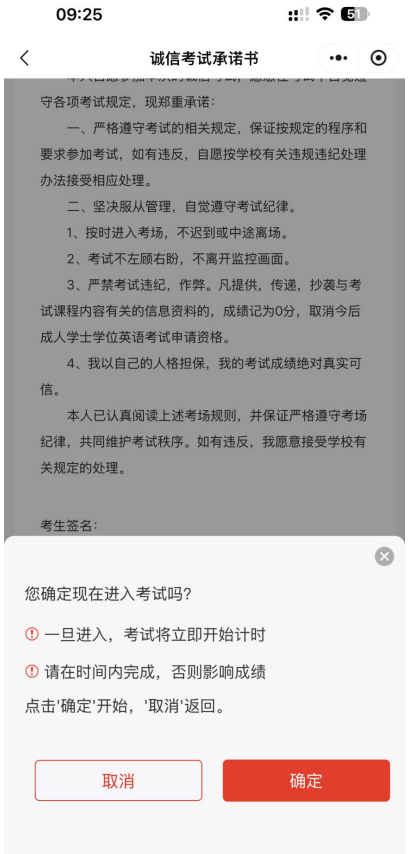

11.进入考试。如开启视频监控则会调用手机摄像头（如下图所示）

12.点击答题卡按钮可查看答题卡详情。（如下图所示）

13.如开启违纪，小程序切换后台应用则页面会提示违纪。（如下图所示）

14.如需交卷请点击交卷按钮，交卷完成后则自动返回考试列表（如下图所示）

09:35
在线考试
考前13分钟开启考场
正考
结业学生转在籍测试卷
考试时长：120 分钟　总分：100 分
开放时间：2026-05-13 00:00 ~ 2026-06-30 11:40
每日开放时间：00:00~23:59
开始做题
正考
测试配置异常
考试时长：120 分钟　总分：100 分
开放时间：2026-06-09 00:00 ~ 2026-06-10 00:00
每日开放时间：00:00~23:59
考试已结束